

Pontos e Quadrados

Material


- Papel pontado (folha seguinte)
- Dois lápis de cor diferente, um para cada jogador


Objetivo

Obter o maior número de quadrados com o seu nome.

Regras

Alternadamente, cada jogador une dois pontos vizinhos com um segmento horizontal ou vertical. Quando um deles completa um quadrado, escreve a sua inicial no interior do quadrado. O jogador não é obrigado a fechar um quadrado. O jogador que fecha um quadrado continua a jogar.






Pontuação

Jogador: _____

Jogador: _____



Pontuação

Jogador: _____

Jogador: _____

